



Hollandia 321L

Techo Corredizo de lujo tipo Spoiler




El Hollandia 321L cuenta con un panel de vidrio altamente protector contra rayos UV y calor del sol. Este vidrio, por su apertura hacia arriba, actúa como deflector de viento para una perfecta aerodinámica y la cortina en rollo interna permite mantener el grado de iluminación deseado dentro del vehículo.



Eleva tu experiencia de conducción con el techo corredizo eléctrico Hollandia 321 Large. Disfruta de luz natural, vistas panorámicas y aire fresco. La función de cierre automático garantiza comodidad, cerrando automáticamente el sunroof cuando el vehículo se apaga y se abre la puerta del conductor. Experimenta lujo e innovación en un diseño elegante.

Características		Hollandia 321L
Operación Soft-Touch		■
Cierre automático al apagar el vehículo		■
Vidrio con protección antirayos UV		■
Rollo cortina		■
Switch Iluminado		■
Techo tipo spoiler		■
Dimensiones	Panel del vidrio	49,3cm x 86cm
	Techo Abierto	29,2cm x 68cm



Switch de apertura y cierre del Hollandia 321L

Todas las líneas de productos de techos corredizos de la línea Hollandia 300 han sido probadas y cumplen o superan las Normas Federales de Seguridad de Vehículos Motorizados (FMVSS) y la Regulación aplicables de los Estados Unidos